

**УПРАВЛЕНИЕ ФЕДЕРАЛЬНОЙ СЛУЖБЫ ГОСУДАРСТВЕННОЙ СТАТИСТИКИ
ПО СЕВЕРО-КАВКАЗСКОМУ ФЕДЕРАЛЬНОМУ ОКРУГУ
(СЕВЕРО-КАВКАЗСТАТ)**

ПРЕСС-РЕЛИЗ

№ 75 от 18.09.2019 г.

**Основные показатели социально-экономического положения
субъектов СКФО в январе-июне 2019 года.**

В январе-июне 2019 г. в Северо-Кавказском федеральном округе **индекс промышленного производства** составил 99,3%. Сравнительно высокий показатель сложился в Чеченской Республике (108,2%). В Кабардино-Балкарской Республике и Республике Ингушетия отмечено увеличение на 0,2%, а в других субъектах округа - снижение.

**Индекс промышленного производства по субъектам
Северо-Кавказского федерального округа в январе-июне 2019 г.**
(в процентах к соответствующему периоду предыдущего года)



Северо-Кавказский федеральный округ - 99,3%

В целом по субъектам СКФО отгружено товаров собственного производства, выполнено работ и услуг собственными силами по промышленным видам экономической деятельности на сумму 289,0 млрд. рублей, что на 1,1% больше января-июня 2018 года, в том числе в добыче полезных ископаемых, соответственно 12,2 млрд. рублей (на 0,8% меньше), в обрабатывающих производствах - 196,7 млрд. рублей (на 3,6% больше), в обеспечении электрической энергией, газом и паром; кондиционировании воздуха - 71,1 млрд. рублей (на 5,4% меньше), в водоснабжении; водоотведении, организации сбора и утилизации отходов, деятельности по ликвидации загрязнений - 9,1 млрд. рублей (на 4,8% больше).

В **сельскохозяйственном комплексе** округа в январе-июне 2019 г. (по предварительной оценке) объем производства продукции сельского хозяйства всеми категориями сельхозпроизводителей составил 118,8 млрд. рублей, что на 2,4% больше, чем в январе-июне 2018 года. Наибольший удельный вес в общем объеме сельскохозяйственного производства округа приходится на Ставропольский край (46,8%) и Республику Дагестан (20,5%).

За первую половину 2019 г. в округе произведено 446,8 тыс. тонн мяса скота и птицы на убой (в живом весе), что на 5,2% больше, чем за соответствующий период прошлого года. Основной объем мясных ресурсов приходится на Ставропольский край - 61,2%, 14,9% - на Республику Дагестан, 10,6% - Кабардино-Балкарскую Республику.

Молока надоено 1257,2 тыс. тонн, что на 0,8% больше, чем в январе-июне 2018 года. На Республику Дагестан приходится 34,4% надоенного молока, Ставропольский край - 19,5%, Кабардино-Балкарскую Республику - 17,3%.

Производство яиц составило 797,4 млн. штук, что на 3,1% меньше уровня января-июня 2018 года. Доля Ставропольского края – 57,4%; 12,6% приходится на Республику Дагестан, 11,8% - на Кабардино-Балкарскую Республику.

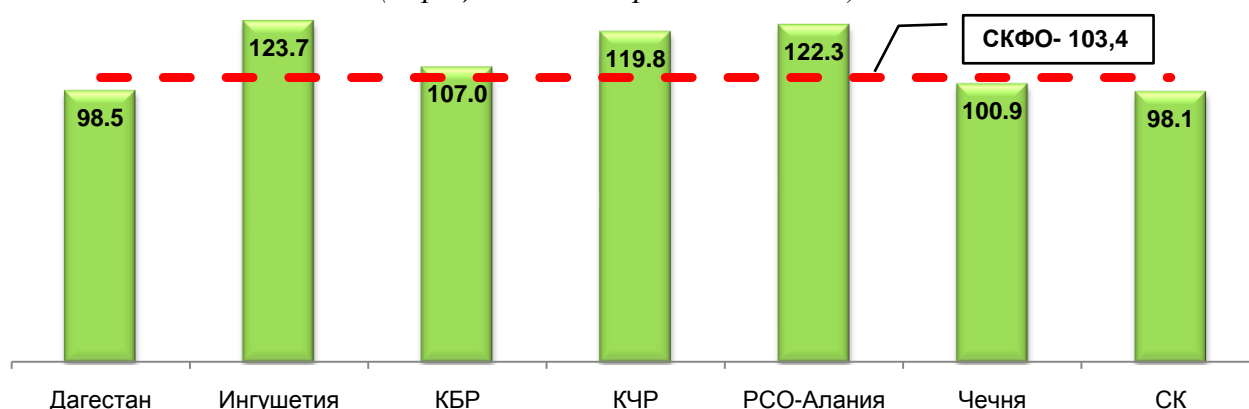
За январь-июнь 2019 г. в Северо-Кавказском федеральном округе объем **инвестиций в основной капитал** по полному кругу организаций составил 174,0 млрд. рублей, что на 6,9% больше, чем в январе-июне 2018 г. Доля СКФО в российских инвестициях составляет 2,6%.

Среди субъектов Северо-Кавказского федерального округа наибольший удельный вес в общем объеме инвестиций приходится на Республику Дагестан (32,7%) и Ставропольский край (32,2%).

Объем работ, выполненных по виду деятельности «Строительство» за шесть месяцев 2019 г. в округе составил 139,1 млрд. рублей, или на 12,1% меньше, чем в январе-июне 2018 года. Наибольшее снижение объема строительных работ отмечено в Республике Северная Осетия-Алания (в 2,2 раза), Карачаево-Черкесской Республике (в 1,6 раза). В Республике Ингушетия и Кабардино-Балкарской Республике наблюдается рост, соответственно в 1,4 раза и на 0,1%.

В целом по Северо-Кавказскому федеральному округу за январь-июнь 2019 г. **введено жилых домов общей площадью** 1304,0 тыс. м², что на 3,4% больше уровня января-июня 2018 года.

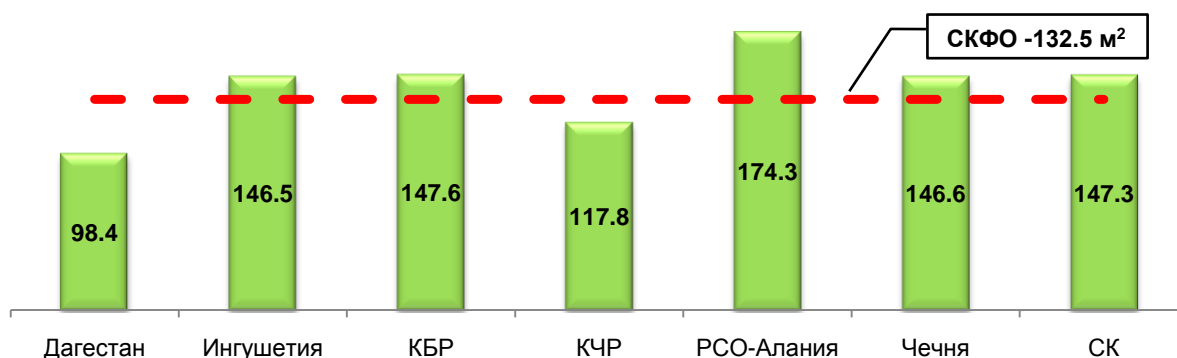
Введено в действие жилья в субъектах СКФО
(в процентах к январю-июню 2018 г.)



Доля индивидуального строительства в округе составляет 66,8%. Наибольший удельный вес индивидуального строительства наблюдается в Карачаево-Черкесской, Чеченской, Кабардино-Балкарской республиках и Республике Ингушетия.

Среди субъектов округа наибольший ввод в действие жилых домов, в среднем на 1000 человек, приходится на Республику Северная Осетия-Алания (174,3 м²), наименьший – на Республику Дагестан (98,4 м²).

Ввод в действие жилья в расчете на 1000 населения в январе-июне 2019 г.
(квадратных метров)

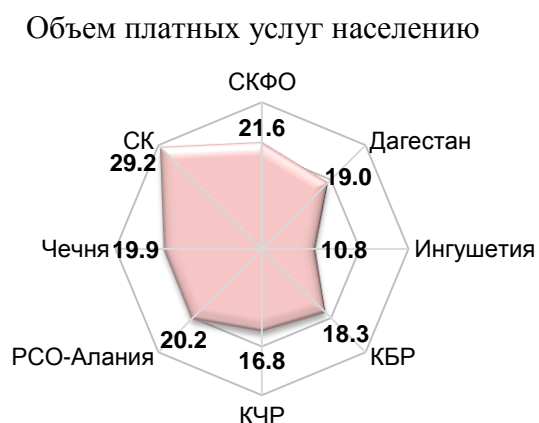
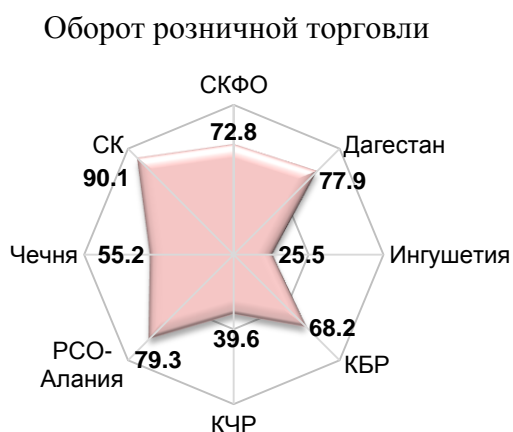


По итогам первого полугодия 2019 года в Северо-Кавказском федеральном округе **оборот розничной торговли** составил 717,2 млрд. рублей, сформировав 4,6% общего оборота в целом по стране.

Объём платных услуг, предоставленных населению, в январе-июне 2019 г. сложился в сумме 212,3 млрд. рублей, что на 0,3% больше соответствующего периода прошлого года.

В среднем на душу населения наибольшие объемы оборота розничной торговли отмечаются в Ставропольском крае, Республиках Северная Осетия-Алания и Дагестан. По среднедушевому объему платных услуг населению первые три позиции принадлежат Ставропольскому краю, Республике Северная Осетия-Алания и Чеченской Республике.

Оборот розничной торговли и объём платных услуг в январе-июне 2019 г.
(в расчете на душу населения, тыс. рублей)



В июне 2019 г. по сравнению с предыдущим месяцем **индекс потребительских цен** в округе составил 99,4%, в том числе на продовольственные товары - 98,7%, непродовольственные товары - 100,0%, услуги - 100,4 процента.

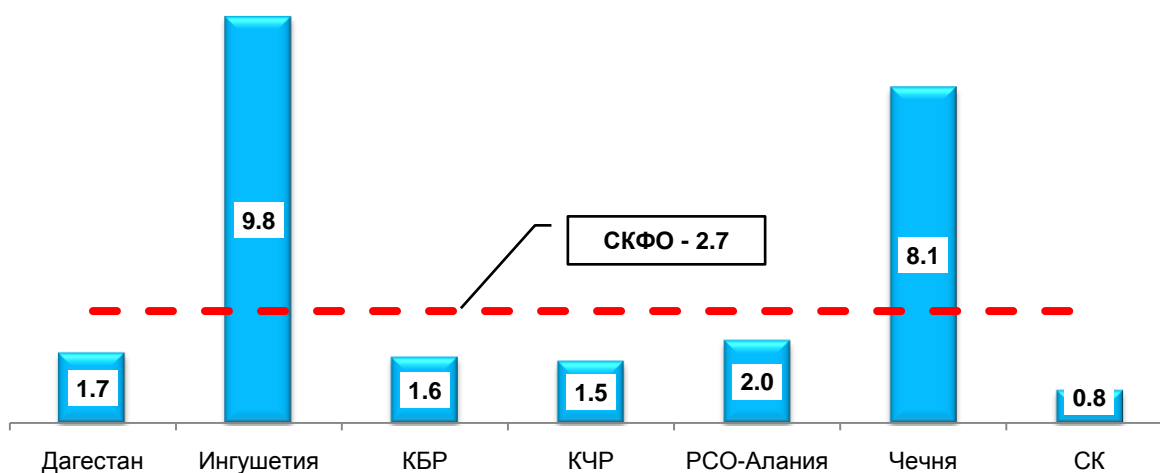
Стоимость условного (минимального) набора продуктов питания в расчете на месяц в среднем по округу в июне 2019 г. составила 4109,5 рубля и по сравнению с предыдущим месяцем снизилась на 1,3% (с начала года –

возросла на 8,1%). Максимальная его величина составила в Чеченской Республике (4329,9 рубля), минимальная - в Кабардино-Балкарской Республике (3894,2 рубля).

Численность рабочей силы в возрасте 15 лет и старше, по данным выборочных обследований, в апреле-июне 2019 г. по округу составила 4,6 млн. человек, или 46,9% общей численности населения округа. В их числе 4118,1 тыс. человек, или 89,0% рабочей силы заняты в экономике, 509,7 тыс. человек (11,0%) не имели занятия, но активно его искали (в соответствии с методологией Международной Организации Труда они классифицируются как безработные).

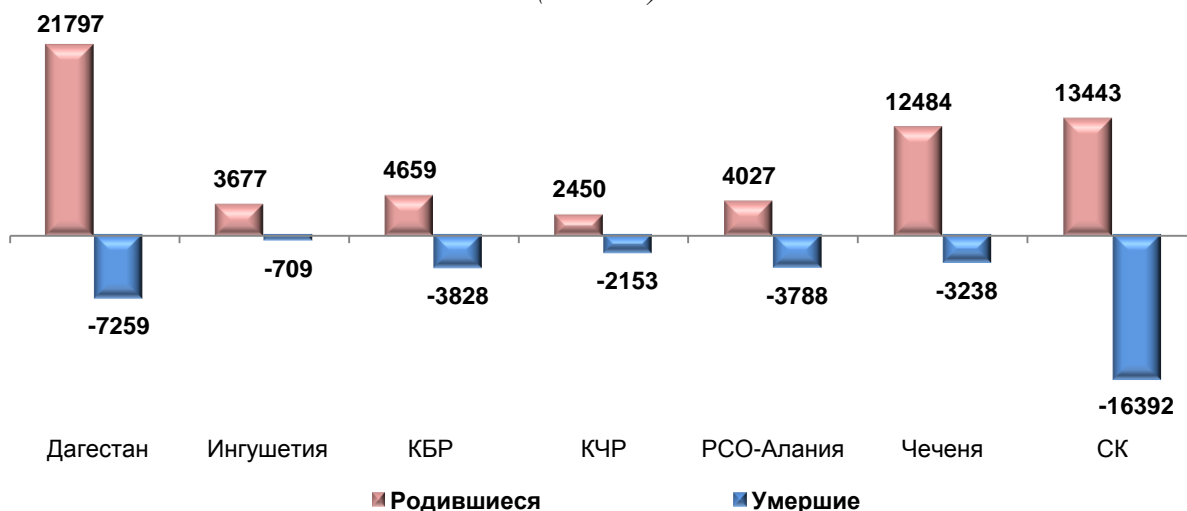
В государственных учреждениях службы занятости населения округа в качестве **безработных** на конец июня 2019 г. зарегистрировано 125,9 тыс. человек, или 2,7% численности рабочей силы.

Уровень зарегистрированной безработицы
(на конец июня 2019г., в процентах)



Демографическая ситуация в округе отличается от всех федеральных округов Российской Федерации. В СКФО наблюдается самый высокий уровень рождаемости и самый низкий уровень смертности. В целом по округу число родившихся в 1,7 раза превысило число умерших.

Число родившихся и умерших по субъектам СКФО в январе-июне 2019 г.
(человек)



В округе продолжается интенсивная миграция населения. За январь-июнь 2019г. в округ прибыло 96,0 тыс. человек (78,6% из них выбрали местом жительства Республику Дагестан, Ставропольский край и Чеченскую Республику), выехали 92,4 тысячи (преимущественно из Ставропольского края, Республики Дагестан, Чеченской Республики и Республики Северная Осетия-Алания).

Общие итоги миграции

	<i>человек</i>		
	<i>Число прибывших</i>	<i>Число выбывших</i>	<i>Миграцион- ный прирост (+), отток (-)</i>
Северо-Кавказский федеральный округ	95953	92350	+3603
Республика Дагестан	21846	23681	-1835
Республика Ингушетия	4283	2829	+1454
Кабардино-Балкарская Республика	5819	5803	+16
Карачаево-Черкесская Республика	5402	5553	-151
Республика Северная Осетия-Алания	5077	6490	-1413
Чеченская Республика	8275	8681	-406
Ставропольский край	45251	39313	+5938

При использовании информации ссылка на Северо-Кавказстат обязательна